

Duos

Lâmina de Serra de Fita Bimetálica de Aço Rápido

Material da Ponta: Aço Rápido M-42 básico

Dureza: Hv 900

Descrição

A Duos foi exclusivamente projetada para que as máquinas de serras de fita leves cubram uma ampla escala de aplicações do corte. Nenhum procedimento de amaciamento (corte inicial) é necessário.





Características

- A maioria dos materiais de aço podem ser cortados por simplesmente uma "DUOS 9/11D" com alta eficiência.
- O problema do operador selecionar a lâmina errada é eliminado virtualmente pela DUOS.
- O ângulo de ataque positivo aumenta o desempenho do corte de sólidos e perfis.
- A DUOS previne a quebra e o arranque, bem como permite expandir a faixa de corte.

Linha de Produtos

Largura (mm)	Espessura (mm)	Número de Dentes por Polegada		
			9/11	
19	0.9		●	
27	0.9		●	
34	1.1		●	

Aplicação

Tubos	Perfis	Vigas	Maciços
			~100mm 
<ul style="list-style-type: none"> • A36 • 30, 33, 40, 45 • 50, 55, A, B, C, D • A569 	<ul style="list-style-type: none"> • 1005~1095 • 1108~1215 • 1330~1345 • 1513~1536 	<ul style="list-style-type: none"> • 1541~1572 • 3115~3315 • 4012~4047 • 4118~4161 	<ul style="list-style-type: none"> • 4320~4720 • 4815~4820 • 5015~5150 • 8115~9430
<ul style="list-style-type: none"> • 302, 304, 304L, 316, 316L, 321, 347, 410, 430, 444 			<ul style="list-style-type: none"> • Alumínio e ligas de alumínio (1100~7075) • Cobre e ligas de cobre (C10200~C21000)